

MATERIALENOVERZICHT



VIER X WIJZER

De KiesWijzers voor de groepen 1/2 (en 3)

aan de kleuren en de logo's herken je de talenten; doorgaande lijn door de hele school

Set 1:

1. Mijn lijf
2. Wonen
3. Letterfeest
4. Het weer (herfst)
5. Indianen

Set 2:

6. Kunst
7. Hij komt ... (Sint)
8. In het restaurant
9. Sterren en planeten
10. Het is koud

Set 3:

11. In het ziekenhuis
12. Piraten
13. Alles groeit
14. De circusschool
15. Sprookjes

Set 4:

16. Van de boerderij
17. Hallo wereld
18. In de dierentuin
19. Op reis (verkeer)
20. Vakantie

Set 5:

21. Ridders en kastelen
22. Dino's
23. Ik hou van Holland
24. Tellasia
25. Op safari



met kiesbordkaartjes, ook digitaal voor op het digikeuzebord

25 zwaar gelamineerde dubbelzijdige A3-platen met tal van ideeën voor activiteiten in de hoeken of op het kiesbord

een breed en rijk aanbod dankzij het toepassen van meervoudige intelligentie



De KiesWijzermappen voor de groepen 3, 4 (en 5)

iedere map telt 16 zwaar gelamineerde keuzekaarten, voor ieder talent 2.

De kaarten hangen aan de kieslijn, kinderen kiezen met een wasknijper hun kaart en gaan vol enthousiasme aan de slag. VierKeerWijzer wordt hun lievelingsvak!




op de achterkant van de kaarten staan tips voor de leerkracht, mogelijke doelen en een materialenoverzicht




1. Mijn lijf
2. Herfst
3. Makoce
4. Kunst
5. Sint
6. Sterren en planeten
7. Hallo wereld
8. Op reis (verkeer)
9. Ridders en kastelen
10. Ik hou van Holland
11. Dino's
12. Op safari
13. Vogels in de winter

op de kaart staat de opdracht en achtergrondinformatie voor de leerkracht en het kind dat al kan lezen

de kaarten worden in de startweek uitgebreid besproken zodat lezen niet meer nodig is, iedereen kan direct zelfstandig aan het werk



fotobladen en ander extra materiaal is toegevoegd



De Geschiedenismappen voor de groepen 5 t/m 8

17 kerndoeldekkende geschiedenisthema's




iedere map bevat 16 zwaar gelamineerde keuzekaarten, voor ieder talent twee. De kaarten komen aan de kieslijn, kinderen kiezen met hun wasknijper een kaart en gaan samen of alleen volledig zelfstandig aan het werk

op de kaart staat de opdracht en achtergrondinformatie voor de leerkracht en het kind dat het wil lezen

de kaarten worden in de startweek uitgebreid besproken zodat lezen niet meer nodig is, de meeste kinderen hebben geen tijd te verliezen, ze willen aan de slag!

de leerkracht krijgt veel tijd en rust om kinderen individueel of in groepjes te begeleiden




Vroeger was het anders - Van vroeger tot nu - Oude Egypte - Prehistorie - Romeinen - Kloosters - Vikingen - Ridders en kastelen - Stad in de middeleeuwen - Ontdekkingsreizen - 80 jaar oorlog - Gouden Eeuw - Pruiken en revoluties - Industrie - Twee keer oorlog - De laatste tijd - Kunst door de tijden heen

De Wereldmappen voor de groepen 5 t/m 8

16 kerndoeldekkende wereldthema's

het ergste wat ons kan overkomen is de motivatie verliezen, het mag dus niet saai worden. Daarom zijn de werkvormen in de bovenbouw bij de wereldthema's compleet anders, er is zelfs geen een thema hetzelfde!


kinderen werken bij het ene thema aan de vakantiebeurs, bij de andere aan een groot ganzenbordspel, dan weer wordt er een reisbureau ingericht of een lapbook gemaakt



werkstuk maken en spreekbeurten zijn geïntegreerd

in de mappen staat uitgelegd wat de werkwijze is, er is achtergrondinformatie opgenomen en de opdrachtkaarten voor de kinderen met alle benodigde materialen vind je bij ieder thema in de map

uiteraard zijn de thema's voor de groepen 5 en 6 eenvoudiger dan de thema's van de groepen 7 en 8, ook hierbij immers willen we dat de kinderen zelfstandig aan de opdrachten werken, zodat de leerkracht weer veel tijd krijgt om te begeleiden



topografie is gekoppeld aan de thema's
er is een map met blanco topokaarten
er is een bak met 52 verschillende topospelletjes voor klassikaal gebruik, op de weektaak, als huiswerk, ...

Van bovenaf (keuzekaarten) - Ik woon in Nederland (keuzekaarten) - Oost en West (lapbook) - In het klein (maquettes) - West-Europa (100-veldspel) - Europa (werkstuk maken) - Afrika (spel) - Azië en Oceanië (vakantiebeurs) - Wilde Westen (maquettes)

Aanvullende materialen



een leerlijn “leren presenteren” voor de groepen 1 t/m 8 met 10 vaardigheden en 32 presentatievormen



het “werkvormenwerkboek” dat helpt om ook andere lessen vanuit de 8 intelligenties vorm te geven



een leerlijn “leren leren”



een leerlijn “aantekeningen maken” met de studiewaaier



een leerlijn “begrijpend lezen en luisteren”



een leerlijn “beeldende vorming” gekoppeld aan de thema's

en er komt maandelijks nieuw materiaal bij!